



NACIONAL SEGUROS PATRIMONIALES Y FIANZAS S.A.

SANTA CRUZ DE LA SIERRA - BOLIVIA

**ESTADOS FINANCIEROS
AL 31 DE DICIEMBRE DE 2019 y 2018**

NACIONAL SEGUROS PATRIMONIALES Y FIANZAS S.A.

SANTA CRUZ DE LA SIERRA - BOLIVIA

**ESTADOS FINANCIEROS
AL 31 DE DICIEMBRE DE 2019 y 2018**

CONTENIDO

	Páginas
Informe de los auditores independientes	1 - 3
Balance general	4
Estado de ganancias y pérdidas	5
Estado de evolución patrimonial	6
Estado de flujo de fondos	7
Notas a los estados financieros	8 - 28

ABREVIATURAS UTILIZADAS EN ESTE INFORME

Bs	Bolivianos
Nº	Número
Cont.	Continuación
S.A.	Sociedad Anónima
SPVS	Superintendencia de Pensiones, Valores y Seguros
IS	Intendencia de Seguros
APS	Autoridad de Fiscalización y Control de Pensiones y Seguros
M.N.	Moneda Nacional
M.E.	Moneda Extranjera
EEUU	Estados Unidos
PUC	Plan Único de Cuentas
UFV	Unidad de Fomento a la Vivienda
CAUB.	Colegio de Auditores o Contadores Públicos de Bolivia
CAULP.	Colegio de Auditores y/o Contadores Públicos de La Paz
CAUSC.	Colegio de Auditores y/o Contadores Públicos de Santa Cruz

**INFORME DE LOS AUDITORES INDEPENDIENTES**

A los señores
Directores y Accionistas de
NACIONAL SEGUROS PATRIMONIALES Y FIANZAS S.A.
Santa Cruz de la Sierra

Opinión

Hemos auditado los estados financieros de **Nacional Seguros Patrimoniales y Fianzas S.A.**, que comprenden el balance general al 31 de diciembre de 2019 y 2018, los estados de ganancias y pérdidas, de evolución patrimonial y de flujo de efectivo por los años terminados en esas fechas, así como las notas explicativas de los estados financieros que incluyen un resumen de las políticas contables significativas.

En nuestra opinión, los estados financieros adjuntos presentan razonablemente, en todos los aspectos materiales, la situación patrimonial y financiera de **Nacional Seguros Patrimoniales y Fianzas S.A.**, al 31 de diciembre de 2019 y 2018, así como sus resultados y flujo de efectivo correspondiente a los ejercicios terminados en esas fechas, de conformidad con normas contables emitidas por la Autoridad de Fiscalización y Control de Pensiones y Seguros – APS.

Fundamento de la opinión

Hemos llevado a cabo nuestra auditoría de conformidad con Normas de Auditoría Generalmente Aceptadas en Bolivia y con el Alcance Mínimo para la realización de auditorías externas emitido por la Autoridad de Fiscalización y Control de Pensiones y Seguros – APS. Somos independientes de **Nacional Seguros Patrimoniales y Fianzas S.A.** de acuerdo con el Código de Ética para Profesionales de la Contabilidad del Consejo de Normas Internacionales de Ética para Contadores, junto con los requerimientos de ética que son aplicables a nuestra auditoría de los estados financieros en Bolivia y hemos cumplido las demás responsabilidades de ética de conformidad con esos requerimientos. Consideramos que la evidencia de auditoría que hemos obtenido proporciona una base suficiente y adecuada para nuestra opinión.

Cuestiones clave de auditoría

Las cuestiones clave de la auditoría son aquellas que, según nuestro juicio profesional, han sido de mayor relevancia en nuestra auditoría de los estados financieros de **Nacional Seguros Patrimoniales y Fianzas S.A.**, por el año terminado el 31 de diciembre de 2019. Hemos determinado que no existen cuestiones clave de auditoría, que se deban informar en el presente informe.

Párrafo de énfasis - Base contable de propósito específico

Llamamos la atención sobre la Nota 2: 2.1, de los estados financieros, en la que se describe el marco de referencia para la preparación y presentación de los estados financieros de propósito específico, los cuales han sido preparados para permitir a la Sociedad cumplir con los requerimientos de la **Autoridad de Fiscalización y Control de Pensiones y Seguros - APS**. En consecuencia, los estados financieros pueden no ser apropiados para otra finalidad. Nuestra opinión no ha sido modificada en relación con esta cuestión.

Responsabilidades de la Gerencia y de los responsables del gobierno corporativo de la entidad en relación con los estados financieros

La Gerencia es responsable de la preparación y presentación razonable de los estados financieros adjuntos, de conformidad con las normas contables emitidas por la Autoridad de Fiscalización y Control de Pensiones y Seguros – APS, y del control interno que la administración considere necesario para permitir la preparación de estados financieros libres de incorrección material, debido a fraude o error.

En la preparación de los estados financieros, la administración es responsable de la valoración de la capacidad de la Sociedad para continuar como entidad en funcionamiento, revelando, según corresponda, las cuestiones relacionadas con la entidad en funcionamiento utilizando el principio contable de entidad en funcionamiento excepto si la Gerencia tiene intención de liquidar la Sociedad o de cesar sus operaciones, o bien no exista otra alternativa realista.

Los responsables del gobierno corporativo de **Nacional Seguros Patrimoniales y Fianzas S.A.** son responsables de la supervisión del proceso de información financiera de **Nacional Seguros Patrimoniales y Fianzas S.A.**

Responsabilidades del auditor en relación con la auditoría de los estados financieros

Nuestros objetivos son obtener una seguridad razonable de que los estados financieros en su conjunto están libres de incorrección material, debida a fraude o error, y emitir un informe de auditoría que contiene nuestra opinión. Seguridad razonable es un alto grado de seguridad, pero no garantiza que una auditoría realizada de conformidad con Normas de Auditoría Generalmente Aceptadas en Bolivia siempre detecte una incorrección material cuando existe. Las incorrecciones pueden deberse a fraude o error y se consideran materiales si, individualmente o de forma agregada, puede preverse razonablemente que influyan en las decisiones económicas que los usuarios toman basándose en los estados financieros tomados en su conjunto.

Como parte de una auditoría de conformidad con las Normas de Auditoría Generalmente Aceptadas en Bolivia y normas contables emitidas por la Autoridad de Fiscalización y Control de Pensiones y Seguros – APS, referidas a auditoría externa, aplicamos nuestro juicio profesional y mantenemos una actitud de escepticismo profesional durante toda la auditoría. También:

- Identificamos y valoramos los riesgos de incorrección material en los estados financieros, debido a fraude o error. diseñamos y aplicamos procedimientos de auditoría para responder a dichos riesgos y obtenemos evidencia de auditoría suficiente y adecuada para proporcionar una base para nuestra opinión. El riesgo de no detectar una incorrección material debido a fraude es más elevado que en el caso de una incorrección material debido a error, ya que el fraude puede implicar colusión, falsificación, omisiones deliberadas, manifestaciones intencionadamente erróneas o la vulneración del control interno.

TUDELA & TH CONSULTING GROUP S.R.L.

Audidores y Consultores

- Obtuvimos conocimiento del control interno relevante para la auditoría con el fin de diseñar procedimientos de auditoría que sean adecuados en función a las circunstancias y no con la finalidad de expresar una opinión sobre la eficacia del control interno de **Nacional Seguros Patrimoniales y Fianzas S.A.**
- Evaluamos la adecuación de las políticas contables y la correspondiente información revelada por **Nacional Seguros Patrimoniales y Fianzas S.A.**
- Concluimos sobre la adecuada utilización por parte de **Nacional Seguros Patrimoniales y Fianzas S.A.**, del principio contable de entidad en funcionamiento y, basándonos en la evidencia de auditoría obtenida concluimos sobre si existe o no una incertidumbre material relacionada con hechos o con condiciones que puedan generar dudas significativas sobre la capacidad **Nacional Seguros Patrimoniales y Fianzas S.A.** para continuar como entidad en funcionamiento. Si llegáramos a la conclusión que existe una incertidumbre material, se requiere que llamemos la atención en nuestro informe de auditoría sobre la correspondiente información revelada en los estados financieros o, si dichas revelaciones no son adecuadas, que expresemos una opinión modificada. Nuestras conclusiones se basan en la evidencia de auditoría obtenida hasta la fecha de nuestro informe de auditoría. Sin embargo, hechos o condiciones futuras podrían originar que la Sociedad deje de ser una entidad en funcionamiento.
- Evaluamos la presentación general, la estructura y el contenido de los estados financieros, incluida la información revelada, y si los estados financieros representan las transacciones y hechos de una manera que logre su presentación razonable.

Comunicamos a los responsables del gobierno corporativo y a la Gerencia de la Sociedad en relación con, entre otras cuestiones, el alcance y el momento de realización de la auditoría planificada y los hallazgos significativos de la auditoría, así como cualquier deficiencia significativa del control interno que identificamos en el transcurso de la auditoría.

TUDELA & TH CONSULTING GROUP S.R.L.



(Socio)

Dr. Aud. Edgar Willy Tudela Cornejo
MAT. PROF. C.AU.B. N° 2923
MAT. PROF. C.AU.LP. N° 387

La Paz, Bolivia
Enero 28, 2020

NACIONAL SEGUROS PATRIMONIALES Y FIANZAS S.A.
BALANCE GENERAL
AL 31 DE DICIEMBRE DE 2019 Y 2018
(Cifras expresadas en bolivianos)



	Nota	2019	2018
I ACTIVO			
1.01 Disponible	4	3.408.888	3.022.354
1.02 Exigible técnico	5	115.786.404	73.518.716
1.03 Exigible administrativo	6	9.010.268	12.092.257
1.04 Inversiones	7	78.474.045	73.961.679
1.05 Bienes de uso	8	3.737.099	3.992.210
1.07 Transitorio	9	6.420.719	520.268
1.08 Diferido	10	8.225.028	8.719.841
Total del activo		225.062.451	175.827.325
2 PASIVO			
2.02 Obligaciones técnicas	11	100.599.826	60.937.248
2.03 Obligaciones administrativas	12	19.636.823	29.948.678
2.04 Reservas técnicas de seguros	13	16.522.179	17.821.920
2.05 Reservas técnicas de siniestros	13	11.188.627	7.677.707
2.07 Transitorio	14	345.122	483.171
2.08 Diferido	15	8.451.907	9.631.221
Total del pasivo		156.744.484	126.499.945
3 PATRIMONIO NETO			
3.01 Capital suscrito y pagado	16	57.138.000	37.360.000
3.02 Cuentas pendientes de capitalización		3.812	3.812
3.03 Reservas	16	1.868.597	1.692.824
3.04 Aporte para futuros aumentos de capital		-	4.184.000
3.06 Reserva por revalúo técnico	16	2.571.285	2.571.285
3.07 Resultados de gestiones anteriores		-	-
3.08 Resultados del período o gestión		6.736.273	3.515.459
Total del patrimonio neto		68.317.967	49.327.380
Total del pasivo y patrimonio neto		225.062.451	175.827.325
6 CUENTAS DE ORDEN DEUDORAS			
6.01 Cuentas de control	17	165.698.628.763	900.032.521.348
6.02 Documentos entregados en custodia	17	17.694.390	3.797.544
6.09 Deudoras por contra	17	269.608.945.377	2.157.901.302.183
Total cuentas de orden deudoras		435.325.268.530	3.057.937.621.075
7 CUENTAS DE ORDEN ACREEDORAS			
7.01 Cuentas de control	17	267.181.039.268	2.154.165.608.038
7.02 Documentos recibidos en custodia	17	2.427.906.109	3.735.694.146
7.09 Acreedoras por contra	17	165.716.323.153	900.036.318.891
Total cuentas de orden acreedoras		435.325.268.530	3.057.937.621.075

Las notas 1 a 25 que se acompañan, forman parte integrante de los estados financieros.

Ing. José Carlos Méndez
Gerente Técnico y de
Reaseguro

Lic. Jenny Danitza Capriolo Olmos
Jefe Nacional Contabilidad
Mat. Prof. N° CAUB-992
Mat. Prof. N° CAUSC-2688

Ing. Jorge Hugo Parada Méndez
Gerente General

NACIONAL SEGUROS PATRIMONIALES Y FIANZAS S.A.
ESTADO DE GANANCIAS Y PÉRDIDAS
POR LOS EJERCICIOS TERMINADOS EL 31 DE DICIEMBRE DE 2019 Y 2018
 (Cifras expresadas en bolivianos)

	<u>2019</u>	<u>2018</u>
4.01 Producción	275 058 823	256 723.133
5.01 Anulación producción	(48 062.789)	(29 737.202)
4.02 Primas aceptadas en reaseguro nacional	77 181 670	5 398.735
5.02 Anulación primas aceptadas en reaseguro nacional	(13 760.803)	-
4.03 Primas aceptadas en reaseguro extranjero	73 852	-
Producción neta de anulación	290.490.753	232.384.666
5.06 Primas cedidas en reaseguro nacional	(25 209 348)	(1 128.675)
4.06 Anulación primas cedidas en reaseguro nacional	2 954 683	264 411
5.07 Primas cedidas en reaseguro extranjero	(198 349 012)	(179 743 404)
4.07 Anulación primas cedidas en reaseguro extranjero	63 040 232	44 804 653
Producción neta de reaseguros	132.927.308	96.581.651
5.08 Constitución de reservas técnicas de seguros	(143 092 857)	(40 975 855)
4.08 Liberación de reservas técnicas de seguros	144 381 545	40 685 141
Primas devengadas	134.215.996	96.290.937
5.09 Costos de producción	(23 693 945)	(26 492 327)
4.09 Reintegro costos de producción	3 791 780	4 592 520
5.10 Constitución de reservas técnicas de siniestros	(77 786 017)	(37 927 303)
4.10 Liberación de reservas técnicas de siniestros	74 275 097	41 260 525
5.11 Siniestros y rentas	(69 173 644)	(60 916 905)
5.12 Costos de salvataje y recuperos	(3 393 429)	(3 467 422)
4.12 Recuperos	9 003 309	3 905 232
Resultado técnico bruto	47.239.147	17.245.257
4.13 Siniestros reembolsados por cesiones reaseguro nacional	151 838	1 342 545
4.14 Productos de cesiones reaseguro nacional	130 721	-
4.15 Siniestros reembolsados por cesiones reaseguro extranjero	47 492 849	40 807 633
5.15 Participación recuperos por cesiones reaseguro extranjero	(3 623 833)	(330 824)
5.16 Costos de cesiones reaseguros extranjero	(14 626 670)	(15 258 899)
4.16 Productos de cesiones reaseguro extranjero	16 686 218	32 216 027
5.17 Participación de siniestros aceptados en reaseguro nacional	(17 580 072)	(6 975 290)
4.18 Productos de aceptaciones reaseguro nacional	160 279	-
5.18 Costos de aceptaciones reaseguro nacional	(2 154 444)	(629 538)
Resultado técnico neto de reaseguro	73.876.033	68.416.911
5.21 Gastos administrativos	(72 091 062)	(72 112 237)
4.21 Ingresos administrativos	244 181	72 858
Resultado operacional	2.029.152	(3.622.468)
4.22 Productos de inversión	10 781 127	32 734 526
5.22 Costos de inversión	(5 602 895)	(26 821 632)
4.23 Reintegro de previsión	20 303 460	17 287 635
5.23 Previsión	(21 681 637)	(16 802 305)
4.24 Ganancia por venta de activos	9 534	72 548
5.24 Pérdida por venta	-	(1 691)
Resultado financiero	5.838.741	2.846.613
4.25 Ajuste por inflación y diferencia de cambio	2 972 600	2 288 855
5.25 Ajuste por inflación y diferencia de cambio	(2 075 068)	(1 620 009)
Resultado por inflación	6.736.273	3.515.459
Impuesto sobre Utilidades de Empresas	-	-
Resultados de la gestión	6.736.273	3.515.459

Las notas 1 a 25 que se acompañan, forman parte integrante de los estados financieros.

Ing. José Carlos Méndez
Gerente Técnico y de
Reaseguro

Lic. Jenny Danitz Capriolo Olmos
Jefe Nacional Contabilidad
Mat. Prof. N° CAUB-9922
Mat. Prof. N° CAUSC-2688


Ing. Jorge Hugo Parada Méndez
Gerente General

NACIONAL SEGUROS PATRIMONIALES Y FIANZAS S.A.


ESTADO DE EVOLUCIÓN PATRIMONIAL
 POR LOS EJERCICIOS TERMINADOS EL 31 DE DICIEMBRE DE 2019 Y 2018
 (Cifras expresadas en bolívianos)

	Capital pagado 3.01	Cuentas pendientes de capitalización 3.02	Reserva legal 3.03	Aportes para futuros aumentos de capital 3.04	Reserva por revaloración técnico 3.06	Resultados de gestiones anteriores 3.07	Resultado del período o gestión 3.08	Total
Saldo al 31 de diciembre de 2017	33.160.000	3.812	1.323.365	-	-	-	7.389.227	41.874.404
1 Movimientos internos								
1.1 Traspaso de la utilidad o pérdida de la gestión anterior	-	-	-	-	-	7.389.227	(7.389.227)	-
1.2 Constitución de reservas legal	-	-	369.460	-	-	(369.460)	-	-
1.3 Capitalización aprobada por la APS mediante Resolución Administrativa APS/DI/DS/DIN 1439/2018	4.200.000	-	-	(4.200.000)	-	-	-	-
1.4 Solicitud de movimiento cuentas patrimoniales a la APS - EXT DI/04/2019 Y APS-EXT DI/06/2019 DE FECHA 7 Y 9 DE ENERO 2019	-	-	-	-	2.571.285	-	-	2.571.285
2 Movimientos externos								
2.1 Aportes para futuros aumentos de capital	-	-	-	8.384.000	-	-	-	8.384.000
2.2 Distribución de dividendos	-	-	-	-	-	(7.019.767)	-	(7.019.767)
2.3 Diferencia por redondeo en saldo inicial	-	-	(1)	-	-	-	-	(1)
3 Resultado del ejercicio								
3.1 Resultado neto del ejercicio	-	-	-	-	-	-	3.515.459	3.515.459
Saldo al 31 de diciembre de 2018	37.360.000	3.812	1.692.824	4.184.080	2.571.285	-	3.515.459	49.337.360
Movimientos internos								
1.1 Traspaso de la utilidad o pérdida de la gestión anterior	-	-	-	-	-	3.515.459	(3.515.459)	-
1.2 Constitución de reservas legal	-	-	175.773	-	-	(175.773)	-	-
Capitalización aprobada por la SPV S-IS según R.A -IS N°15 el 04.01.2019, R.A 721/2019 de fecha 10.05.2019, R.A 1575/2019 de fecha 11.09.2019, R.A 2171/2019 de fecha 02.01.2020	19.778.000	(15.594.000)	-	(4.184.000)	-	-	-	-
Movimientos externos								
2.1 Aportes para futuros aumentos de capital	-	15.594.000	-	-	-	-	-	15.594.000
2.2 Distribución de dividendos	-	-	-	-	-	(3.339.687)	-	(3.339.687)
2.3 Diferencia por redondeo	-	-	-	-	-	-	-	-
3 Resultado del ejercicio								
3.1 Resultado neto del ejercicio	-	-	-	-	-	-	6.736.273	6.736.273
Saldo al 31 de diciembre de 2019	57.138.000	3.812	1.868.597	-	2.571.285	-	6.736.273	68.317.967

Las notas 1 a 25 que se acompañan, forman parte integrante de los estados financieros.


 Ing. José Carlos Méndez
 Gerente Técnico y de Reaseguro


 Lic. Jenny Dantza Capriolo Olmos
 Jefe Nacional Contabilidad
 Mat. Prof. N° CAUB-9922


 Ing. Jorge Hugo Parada Méndez
 Gerente General


Mat. Prof. N° CAUSC-2688


NACIONAL SEGUROS PATRIMONIALES Y FIANZAS S.A.

ESTADO DE FLUJO DE EFECTIVO
POR LOS EJERCICIOS TERMINADOS EL 31 DE DICIEMBRE DE 2019 Y 2018

	2019 Bs	2018 Bs
A FLUJO DE FONDOS POR ACTIVIDADES OPERATIVAS		
Resultado neto del ejercicio	6.736.273	3.515.459
A.1 Partidas que no han generado movimiento de fondos		
A.1.1 Depreciaciones bienes de uso	1.538.356	1.294.074
A.1.2 Depreciación bienes inmuebles	265.872	109.660
A.1.3 Provisión para beneficios sociales	4.213.757	4.104.948
A.1.4 Amortizaciones	2.172.567	2.120.368
A.1.5 Reservas técnicas de seguros	(1.299.741)	290.110
A.1.6 Reservas técnicas de siniestros	3.510.920	(3.333.222)
A.1.7 Provisión incobrables	1.378.177	(485.330)
A.2 Cambios en activos y pasivos		
A.2.1 (Aumento) Exigible técnico	(43.645.865)	(15.121.346)
A.2.2 Disminución (Aumento) Exigible administrativo	3.081.989	(6.631.691)
A.2.3 (Aumento) Disminución Activo transitorio	(5.900.451)	1.573.170
A.2.4 (Aumento) Activo diferido	(1.677.754)	(2.894.787)
A.2.5 Aumento Obligaciones técnicas	39.662.578	10.421.558
A.2.6 (Disminución) Aumento Obligaciones administrativas	(10.311.855)	7.850.111
A.2.7 Pago de Indemnizaciones	(4.213.757)	(3.766.997)
A.2.8 (Disminución) Pasivo diferido	(1.179.314)	(9.582.740)
A.2.9 (Disminución) Aumento Pasivo transitorio	(138.049)	483.171
Total fondo por actividades operativas	<u>(5.806.297)</u>	<u>(10.053.484)</u>
B FLUJO DE FONDOS POR ACTIVIDADES DE INVERSIÓN		
B.1 Inversiones	(4.778.238)	3.028.731
B.2 Bienes de uso	(1.283.245)	(1.353.131)
Total fondos por actividades de inversión	<u>(6.061.483)</u>	<u>1.675.600</u>
C FLUJO DE FONDOS POR ACTIVIDADES DE FINANCIAMIENTO		
C.1 Movimiento de cuentas patrimoniales	12.254.314	3.935.518
Flujo neto en actividades de financiamiento	<u>12.254.314</u>	<u>3.935.518</u>
INCREMENTO (DISMINUCIÓN) NETO DE FONDOS	386.534	(4.442.366)
DISPONIBLE AL INICIO DEL EJERCICIO	<u>3.022.354</u>	<u>7.464.720</u>
DISPONIBLE AL CIERRE DEL EJERCICIO	<u>3.408.888</u>	<u>3.022.354</u>

Las notas 1 a 25 que se acompañan, forman parte integrante de los estados financieros.


Ing. José Carlos Méndez
Gerente Técnico y de
Reaseguro


Lic. Jenny Danitza Capriolo Olmos
Jefe Nacional Contabilidad
Mat. Prof. N° CAUB-9922
Mat. Prof. N° CAUSC-2688


Ing. Jorge Hugo Parada Méndez
Gerente General

NACIONAL SEGUROS PATRIMONIALES Y FIANZAS S.A.

NOTAS A LOS ESTADOS FINANCIEROS AL 31 DE DICIEMBRE DE 2019 Y 2018

(Cifras expresadas en bolivianos)

NOTA 1: CONSTITUCIÓN Y OBJETO DE LA SOCIEDAD

La Sociedad fue constituida mediante Escritura Pública N° 76/2007 de fecha 26 de febrero de 2007, bajo la razón social Latina Seguros Patrimoniales S.A. inscrita en el Registro de Comercio FUNDEMPRESA según Matrícula de Comercio N° 00128449 del 30 de marzo de 2007.

La Sociedad tiene como objeto principal otorgar, por cuenta propia o con la participación de terceros, cobertura de riesgo exclusivamente en seguros generales, fianzas y accidentes, incluyendo coaseguros, reaseguros y transacciones conexas; asimismo, podrá organizar y/o participar en Sociedades de seguros y reaseguros nacionales, multinacionales y extranjeros conforme a leyes, tratados y convenios de integración suscritos por el país.

La Sociedad ha iniciado sus operaciones comerciales de acuerdo con la Resolución Administrativa N° 385 emitida el 31 de mayo de 2007, a través de la cual la Superintendencia de Pensiones, Valores y Seguros - SPVS, actual Autoridad de Fiscalización y Control de Pensiones y Seguros - APS, autoriza el funcionamiento de la Sociedad.

En fecha 11 de mayo de 2015, la empresa modificó su denominación o razón social de "Latina Seguros Patrimoniales S.A." a la nueva razón social "Nacional Seguros Patrimoniales y Fianzas S.A." mediante Escritura Pública N° 712/2015, de acuerdo a la Resolución Administrativa APS/DJ/DS/N° 329-2015 de fecha el 27 de marzo de 2015, emitida por la Autoridad de Fiscalización y Control de Pensiones y Seguros - APS, e inscrita en el Registro de Comercio FUNDEMPRESA según Matrícula de Comercio N° 00128449 del 22 de mayo de 2015.

NOTA 2: PRINCIPIOS CONTABLES

2.1. Base de preparación de los estados financieros

Los presentes estados financieros individuales han sido elaborados a valores históricos de acuerdo con normas contables emitidas por la Autoridad de Fiscalización y Control de Pensiones y Seguros - APS, vigentes al 31 de diciembre de 2019, y para cumplir con las disposiciones legales a las que está sujeta la Sociedad como ente independiente. Por lo tanto, no incluye la consolidación de los estados financieros de su empresa subsidiaria, tal como lo establece la Norma de Contabilidad N° 8 del Colegio de Auditores de Bolivia, inversión que se presenta valuada a su valor patrimonial proporcional. Estas normas, en general, son coincidentes en todos los aspectos significativos con las normas de contabilidad generalmente aceptadas en Bolivia.

(Cifras expresadas en bolivianos)

NOTA 2: PRINCIPIOS CONTABLES (Cont.)

2.1. Base de preparación de los estados financieros (Cont.)

Las principales diferencias respecto a los principios de contabilidad generalmente aceptados en Bolivia, son:

- El Plan Único de Cuentas establece que se exponga en el rubro de Inversiones, los bienes raíces de propiedad de la Sociedad sin segregar aquellos correspondientes a terrenos y edificios que están siendo ocupados para uso propio, los cuales deben ser registrados como bienes de uso de acuerdo con principios de contabilidad generalmente aceptados en Bolivia. Esta forma de registro no tiene un efecto relevante en la exposición de estos activos y no afecta al patrimonio ni los resultados de la Sociedad.
- La Resolución Administrativa SPVS-IS-N° 087/2009 de fecha 25 de febrero de 2009, emitida por la ex Superintendencia de Pensiones, Valores y Seguros - SPVS hoy Autoridad de Fiscalización y Control de Pensiones y Seguros - APS, establece suspender a partir del 1° de enero de 2009, la reexpresión de los rubros no monetarios de sus estados financieros a moneda constante, en función a la Unidad de Fomento de Vivienda (UFV).

De acuerdo con la Norma Contable N° 3 emitida por el Consejo Nacional de Auditoría y Contabilidad del Colegio de Auditores y Contadores Públicos de Bolivia, los estados financieros deben ser reexpresados reconociendo el efecto integral de la inflación, para lo cual debe considerarse como único indicador la variación de la Unidad de Fomento de Vivienda (UFV) como índice del ajuste.

2.2. Criterios de valuación

a) Moneda Extranjera

Los activos y pasivos en moneda extranjera se convierten en bolivianos a los tipos de cambio vigentes a la fecha de cierre de cada ejercicio. Las diferencias de cambio resultantes de este procedimiento se registran en el resultado de cada ejercicio en la cuenta "Diferencia de Cambio".

NACIONAL SEGUROS PATRIMONIALES Y FIANZAS S.A.

NOTAS A LOS ESTADOS FINANCIEROS AL 31 DE DICIEMBRE DE 2019 Y 2018

(Cifras expresadas en bolivianos)

NOTA 2: PRINCIPIOS CONTABLES (Cont.)

2.2. Criterios de valuación (Cont.)

b) Primas por cobrar

Al 31 de diciembre de 2019, las primas por cobrar se registran por el monto total adeudado de la prima. La previsión por incobrabilidad para primas por cobrar, está calculada en función a lo establecido en la Resolución Administrativa N° 262/01 emitida en fecha 29 de junio de 2001, por la Superintendencia de Pensiones, Valores y Seguros - SPVS hoy Autoridad de Fiscalización y Control de Pensiones y Seguros – APS.

c) Inversiones

Las inversiones, en depósitos a plazo fijo, bonos del Tesoro General de la Nación, los bonos de sociedades anónimas, inversiones en el exterior sean estas Bonos Soberanos-Letras del Tesoro se valúan al valor/precio de mercado que surge de las cotizaciones del mismo mercado de valores al cierre del ejercicio de acuerdo con los criterios establecidos por la Metodología de valoración aprobada por la Autoridad de Fiscalización y Control de Pensiones y Seguros - APS, (ex Superintendencia de Pensiones, Valores y Seguros - SPVS), mediante Resolución Administrativa SPVS N° 174 de fecha 10 de marzo de 2005, posteriormente modificada por la Resolución Administrativa SPVS N° 812 de fecha 31 de diciembre de 2005.

Las inversiones en acciones en Tecnología Corporativa TECORP S.A. ex Tecnología Corporativa S.A., subsidiaria de la Sociedad, se valúa al Valor Patrimonial Proporcional.

d) Bienes de uso e inversiones en bienes raíces

Los bienes de uso y las inversiones en bienes raíces están valuados a su costo de adquisición, menos la correspondiente depreciación acumulada que es calculada por el método de línea recta aplicando tasas anuales suficientes para extinguir los valores al final de la vida útil estimada.

Las inversiones en bienes raíces ubicado en la ciudad de Montero están valuados a su costo de adquisición, menos la correspondiente depreciación acumulada que es calculada por el método de línea recta aplicando tasas anuales suficientes para extinguir los valores al final de la vida útil estimada.

NACIONAL SEGUROS PATRIMONIALES Y FIANZAS S.A.

NOTAS A LOS ESTADOS FINANCIEROS AL 31 DE DICIEMBRE DE 2019 Y 2018

(Cifras expresadas en bolivianos)

NOTA 2: PRINCIPIOS CONTABLES (Cont.)

2.2. Criterios de valuación (Cont.)

d) Bienes de uso e inversiones en bienes raíces (Cont.)

Las inversiones en bienes raíces el inmueble ubicado en la UV.19, Mz.P1 Avenida Santa Cruz de la ciudad de Santa Cruz, ha sido valuada según informe de Revalúo Técnico de la Arq. Beatriz Mireya Alvarado, según autorización de registro mediante nota APS.EXT.DI/04/2019 de fecha 07 de enero de 2019, conforme lo determina la Resolución Administrativa APS/DJ/DS/UI/N°1547-2017 de fecha 13 de diciembre de 2017 que aprueba el “Reglamento de Revalúo Técnico de Bienes Inmuebles que forman parte de las Inversiones Admisibles de las Entidades Aseguradoras y Reaseguradoras”.

Los gastos de mantenimiento, reparaciones, renovaciones y mejoras que no extienden la vida útil estimada de los bienes, son cargados a los resultados del ejercicio en el que se incurren.

e) Operaciones con Sociedades Reaseguradoras

Al 31 de diciembre 2019, la Sociedad mantiene operaciones deudoras y acreedoras con entidades reaseguradoras, originadas en cesiones de primas, participación del reaseguro en los siniestros y registro de comisiones, entre otros. Estas operaciones se encuentran registradas sobre la base de lo devengado y están expuestas en cuentas de activo y pasivo por el valor neto mantenido con cada Sociedad Reaseguradora.

f) Activo diferido

Se componen de gastos de organización, estudios y proyectos que, al 31 de diciembre 2019, se encuentran registrados a su costo de adquisición.

Estos conceptos son amortizados en un plazo máximo de 4 años.

NACIONAL SEGUROS PATRIMONIALES Y FIANZAS S.A.

NOTAS A LOS ESTADOS FINANCIEROS AL 31 DE DICIEMBRE DE 2019 Y 2018

(Cifras expresadas en bolivianos)

NOTA 2: PRINCIPIOS CONTABLES (Cont.)

2.2. Criterios de valuación (Cont.)

g) Reserva técnica para riesgos en curso

La Sociedad ha constituido la reserva técnica para riesgos en curso en base al método de trescientos sesenta y cinco avos según la R.A. N° 1606/2016 de fecha 10 de noviembre de 2016 en la cual se autoriza el método alternativo de cálculo de acuerdo a lo establecido en el Art. 12 de la Resolución Administrativa - IS N° 031/98 de 30 de diciembre de 1998 complementada por la Resolución Administrativa N° 274 de fecha 10 de julio de 2001 emitidas por la ex Superintendencia de Pensiones, Valores y Seguros - SPVS.

Esta reserva tiene como finalidad regularizar el devengamiento de los ingresos, los que son contabilizados en su totalidad en los resultados del ejercicio en el momento de emitir la póliza.

h) Siniestros reclamados por liquidar y siniestros ocurridos y no reportados (accidentes de tránsito)

La reserva por siniestros reclamados por liquidar se constituye por los siniestros reportados pendientes de liquidación, calculada sobre la base de la participación de la Sociedad, neta de reembolso de reaseguradores.

La reserva de siniestros ocurridos y no reportados sobre accidentes de tránsito (SOAT) se constituyen sobre la base de uno veinticuatro avos de la prima retenida del mes declarado.

i) Provisión para indemnizaciones

Esta reserva se constituye para todo el personal por el total del pasivo, devengado al cierre de cada ejercicio. De acuerdo con disposiciones legales vigentes, al transcurrir 90 días de antigüedad en su empleo, el personal dependiente es acreedor a la indemnización equivalente a un mes de sueldo por año de servicio, incluso en los casos de retiro voluntario.

j) Ingresos y egresos por seguros

Las primas de seguros correspondientes al primer año de vigencia de una póliza y las primas cedidas a reaseguradores se reconocen como ingreso y gasto respectivamente en el ejercicio en el que se emite la póliza.

NACIONAL SEGUROS PATRIMONIALES Y FIANZAS S.A.

NOTAS A LOS ESTADOS FINANCIEROS AL 31 DE DICIEMBRE DE 2019 Y 2018

(Cifras expresadas en bolivianos)

NOTA 2: PRINCIPIOS CONTABLES (Cont.)

2.2. Criterios de valuación (Cont.)

j) Ingresos y egresos por seguros (Cont.)

Las primas correspondientes a coberturas cuya vigencia excede un año, se diferencian de acuerdo con el término de vigencia de la póliza y es contabilizada como primas diferidas y son transferidas al estado de ganancias y pérdidas en función del devengamiento futuro.

Las comisiones a agentes o corredores de seguro se cargan a resultados en el momento de emisión de la póliza contratada, sobre la que se paga la comisión.

- Los siniestros ocurridos durante el ejercicio, son cargados a resultados cuando se recibe el reclamo, con base en una estimación prudente del costo total del siniestro, neto de la parte correspondiente al reaseguro.

k) Patrimonio neto

Al 31 de diciembre 2019 y 2018, el patrimonio neto no ha sido reexpresado debido a que de acuerdo con la Resolución Administrativa SPVS-IS N° 087 de fecha 25 de febrero de 2009 emitida por la Autoridad de Fiscalización de Control de Pensiones y Seguros – APS (Ex Superintendencia de Pensiones, Valores y Seguros - SPVS), se dispone que a partir del 1° de enero de 2009 se suspenda la reexpresión de los rubros no monetarios, que hasta el 31 de diciembre de 2008 se reexpresaban utilizando como índice la variación de la Unidad de Fomento de Vivienda (UFV).

l) Resultados del ejercicio

La Sociedad no realiza la reexpresión de los resultados del ejercicio debido a que, de acuerdo con la Resolución Administrativa SPVS-IS N° 087 de fecha 25 de febrero de 2009, emitida por la Autoridad de Fiscalización de Control de Pensiones y Seguros – APS (Ex Superintendencia de Pensiones, Valores y Seguros - SPVS), se dispone que a partir del 1° de enero de 2009 se suspenda la reexpresión de los rubros no monetarios, que hasta el 31 de diciembre de 2008 se reexpresaban utilizando como índice la variación de la Unidad de Fomento de Vivienda (UFV). Consecuentemente, al 31 de diciembre 2019, no se reexpresaron los resultados del ejercicio finalizado a esa fecha.

NACIONAL SEGUROS PATRIMONIALES Y FIANZAS S.A.

NOTAS A LOS ESTADOS FINANCIEROS AL 31 DE DICIEMBRE DE 2019 Y 2018

(Cifras expresadas en bolivianos)

NOTA 2: PRINCIPIOS CONTABLES (Cont.)

2.2. Criterios de valuación (Cont.)

m) Impuesto a las utilidades de las empresas

La Sociedad, en lo que respecta al Impuesto a las Utilidades de las Empresas, está sujeta al régimen tributario establecido en la Ley N° 843, modificada por la Ley N° 1606. La tasa de este impuesto es del 25% y el pago del mismo es considerado como pago a cuenta del Impuesto a las Transacciones.

En fecha 19 de diciembre de 2007, se emitió el DS 29387, que modifica el Artículo N° 38 del DS 24051, determinándose que los estados financieros que constituyen la base para la determinación de la utilidad imponible, serán expresados en moneda constante, por la variación de la Unida de Fomento a la Vivienda (UFV), de acuerdo con lo establecido por el segundo párrafo apartado N°6 de la Norma Contable N° 3 revisada y modificada en septiembre de 2007, por el Consejo Técnico Nacional de Auditoría y Contabilidad - CTNAC.

NOTA 3: CAMBIOS EN LAS POLÍTICAS Y ESTIMACIONES CONTABLES

Al 31 de diciembre de 2019, no existieron cambios en las políticas y prácticas contables respecto a la gestión 2018.

NACIONAL SEGUROS PATRIMONIALES Y FIANZAS S.A.

NOTAS A LOS ESTADOS FINANCIEROS AL 31 DE DICIEMBRE DE 2019 Y 2018

(Cifras expresadas en bolivianos)

NOTA 4: DISPONIBLE

La composición de este rubro al 31 de diciembre de 2019 y 2018 es la siguiente:

	<u>2019</u>	<u>2018</u>
Caja M.N.	2.128	8.900
Caja M.E.	213.424	587.444
Bancos M.N.	1.974.701	1.454.933
Bancos M.E.	1.218.635	971.077
	<u>3.408.888</u>	<u>3.022.354</u>

NOTA 5: EXIGIBLE TÉCNICO

La composición de este rubro al 31 de diciembre de 2019 y 2018 es la siguiente:

	<u>2019</u>	<u>2018</u>
Primas por cobrar M.E.	26.253.401	33.157.162
Menos:		
Previsión primas por cobrar	(2.775.236)	(1.397.058)
	<u>23.478.165</u>	<u>31.760.104</u>
Compañías coaseguradoras coaseguro aceptado	36.629	36.629
Reaseguro aceptado de compañías nacionales	21.985.236	6.095.229
Reaseguro aceptado de compañías extranjeras	73.852	-
Deudores por reaseguros cedidos a compañías nacionales	837.332	1.102.926
Deudores por reaseguros cedidos a compañías extranjeras	68.872.732	33.848.262
Anticipo sobre comisiones	496.937	608.344
Franquicias por cobrar	5.513	67.218
Recuperos por cobrar	8	4
	<u>92.308.239</u>	<u>41.758.612</u>
	<u>115.786.404</u>	<u>73.518.716</u>

NACIONAL SEGUROS PATRIMONIALES Y FIANZAS S.A.

NOTAS A LOS ESTADOS FINANCIEROS AL 31 DE DICIEMBRE DE 2019 Y 2018

(Cifras expresadas en bolivianos)

NOTA 6: EXIGIBLE ADMINISTRATIVO

La composición de este rubro al 31 de diciembre de 2019 y 2018 es la siguiente:

	<u>2019</u>	<u>2018</u>
Documentos por cobrar M.N.	2.522	80.112
Documentos por cobrar M.E.	352.194	798.452
Cuentas por cobrar M.N.	2.541.751	1.733.015
Cuentas por cobrar M.E.	6.014.677	9.368.585
Cheques Rechazados por Cobrar M.N.	50	-
Crédito Fiscal IVA M.E.	102.335	90.502
Alquileres por cobrar	64.141	88.993
	<u>9.077.670</u>	<u>12.159.659</u>
Previsión cuentas incobrables M.E.	(67.402)	(67.402)
	<u>9.010.268</u>	<u>12.092.257</u>

NOTA 7: INVERSIONES

La composición de este rubro al 31 de diciembre de 2019 y 2018 es la siguiente:

	<u>2019</u>	<u>2018</u>
Certificados de Depósito a Plazo Fijo	21.862.876	11.823.733
Certificados de Depósito a Plazo Fijo Cooperativas	2.775.852	-
Bonos Bancarios Bursátiles	4.319.242	3.631.054
Bonos Soberanos emitidos en el exterior (1)	17.749.905	27.154.960
Bonos en Sociedades Anónimas	1.227.541	1.790.870
Certificados de depósitos en el exterior	628.853	-
Letras del Tesoro de los Estados Unidos (2)	3.773.056	-
Acciones en Sociedades Anónimas (3)	5.740.045	11.402.631
Bienes inmuebles	20.721.627	18.183.428
	<u>78.798.997</u>	<u>73.986.676</u>
Depreciación acumulada	(324.952)	(24.997)
	<u>78.474.045</u>	<u>73.961.679</u>

(1) Corresponden a bonos soberanos de Bolivia

(2) Corresponden a Letras del Tesoro de EEUU

(3) En la Gestión 2019 corresponden a acciones en Tecnología Corporativa Tecorp S.A., respecto a la gestión 2018 corresponde a acciones en Tecnología Corporativa Tecorp S.A. y Banco Fassil S.A.

NACIONAL SEGUROS PATRIMONIALES Y FIANZAS S.A.

NOTAS A LOS ESTADOS FINANCIEROS AL 31 DE DICIEMBRE DE 2019 Y 2018

(Cifras expresadas en bolivianos)

NOTA 8: BIENES DE USO

La composición de este rubro al 31 de diciembre de 2019 y 2018 es la siguiente:

Detalle	2019		2018	
	Valor Original	Depreciación Acumulada	Importe Neto	Importe Neto
Mobiliario y enseres	1.726.508	(861.360)	865.148	831.248
Equipos de oficina	1.351.546	(715.241)	636.305	403.056
Equipos de computación	4.732.496	(3.438.135)	1.294.361	2.013.635
Vehículos	1.673.531	(736.362)	937.169	740.155
Obras de arte	4.116	-	4.116	4.116
	<u>9.488.197</u>	<u>(5.751.098)</u>	<u>3.737.099</u>	<u>3.992.210</u>

NOTA 9: TRANSITORIO

La composición de este rubro al 31 de diciembre de 2019 y 2018 es la siguiente:

	2019	2018
Alquileres pagados por adelantado M.N.	106.665	59.597
Seguros para el personal M.N.	24.741	-
Publicidad y propaganda pagados por adelantado M.N.	-	78.756
Mantenimiento y reparaciones M.N.	12.366	-
Almacenes M.N.	140.471	185.174
Impuesto sobre las Utilidades de las Empresas M.N.	892.937	168.307
Demandas judiciales M.N.	7.380	7.381
Alquileres pagados por adelantado M.E.	136.060	-
Seguros para el personal M.E.	-	21.053
Mantenimiento y reparaciones M.E.	422.958	-
Contrato de reaseguro No Proporcional M.E.	4.677.141	-
	<u>6.420.719</u>	<u>520.268</u>

NACIONAL SEGUROS PATRIMONIALES Y FIANZAS S.A.

NOTAS A LOS ESTADOS FINANCIEROS AL 31 DE DICIEMBRE DE 2019 Y 2018

(Cifras expresadas en bolivianos)

NOTA 10: DIFERIDO

La composición de este rubro al 31 de diciembre de 2019 y 2018 es la siguiente:

	<u>2019</u>	<u>2018</u>
Cargos diferidos M.N.	9.684.171	7.387.035
Cargos diferidos M.E.	8.212.278	8.661.967
Comisión bruta diferida intermediarios M.E.	1.764.443	1.764.442
Amortización acumulada M.N.	(4.246.530)	(180.170)
Amortización acumulada M.E.	(7.189.334)	(8.913.433)
	<u>8.225.028</u>	<u>8.719.841</u>

NOTA 11: OBLIGACIONES TÉCNICAS

La composición de este rubro al 31 de diciembre de 2019 y 2018 es la siguiente:

	<u>2019</u>	<u>2018</u>
Siniestros por pagar M.N.	130.959	210.158
Siniestros por pagar M.E.	272.447	976.947
Acreeedores reaseguros aceptados de compañías nacionales M.N. (a)	5.381.482	-
Acreeedores reaseguros aceptados de compañías nacionales M.E. (a)	4.427.867	10.055.980
Reaseguros cedidos a compañías nacionales M.E. (a)	478.794	1.972.495
Reaseguros cedidos a compañías extranjeras M.E.(a)	87.012.271	42.111.508
Comisiones por pagar a intermediarios M.N.	1.005.258	2.327.019
Comisiones por pagar a intermediarios M.E.	334.516	565.335
Honorarios por pagar servicios Auxiliares de seguros M.N.	2.103	657
Primas a devolver M.N.	735.163	374.477
Primas a devolver M.E.	216.030	89.462
Primas cobradas por anticipado M.N.	106.048	1.927.138
Primas cobradas por anticipado M.E.	322.470	-
Franquicias cobradas por anticipado M.E.	174.418	326.072
	<u>100.599.826</u>	<u>60.937.248</u>

NACIONAL SEGUROS PATRIMONIALES Y FIANZAS S.A.

NOTAS A LOS ESTADOS FINANCIEROS AL 31 DE DICIEMBRE DE 2019 Y 2018

(Cifras expresadas en bolivianos)

NOTA 11: OBLIGACIONES TÉCNICAS (Cont.)

(a) El saldo corresponde principalmente a cuentas por pagar producto de las primas cedidas a reaseguradores en contratos automáticos y facultativos, las mismas que se encuentran debidamente conciliadas.

NOTA 12: OBLIGACIONES ADMINISTRATIVAS

La composición de este rubro al 31 de diciembre de 2019 y 2018 es la siguiente:

	<u>2019</u>	<u>2018</u>
Entidades financieras M.N.	8.593	8.409.427
Cuentas por pagar M.N.	10.315.800	7.219.122
Cuentas por pagar M.E.	5.307.876	7.174.358
Sueldos por pagar M.N.	615.839	787.100
Impuestos al Valor Agregado por pagar DF-IVA M.N.	774.550	1.452.173
Impuestos al Valor Agregado por pagar DF-IVA M.E.	412.039	1.853.842
Contribuciones y afiliaciones por pagar M.E.	378.970	874.905
Impuestos por pagar fiscales y municipales M.N.	1.428.056	1.092.652
Aportes sociales por pagar M.N.	382.033	943.157
Intereses por pagar M.N.	13.067	141.942
	<u>19.636.823</u>	<u>29.948.678</u>

NOTA 13: RESERVAS TÉCNICAS

La composición de este rubro al 31 de diciembre de 2019 y 2018 es la siguiente:

	<u>2019</u>	<u>2018</u>
Reservas técnicas de seguros		
Reserva para riesgos en curso	16.522.179	17.821.920
	<u>16.522.179</u>	<u>17.821.920</u>
Reservas técnicas de siniestros		
Ocurridos y no reportados	967.911	276.267
Reclamados por liquidar	10.220.716	7.401.440
	<u>11.188.627</u>	<u>7.677.707</u>
	<u>27.710.806</u>	<u>25.499.627</u>

NACIONAL SEGUROS PATRIMONIALES Y FIANZAS S.A.

NOTAS A LOS ESTADOS FINANCIEROS AL 31 DE DICIEMBRE DE 2019 Y 2018

(Cifras expresadas en bolivianos)

NOTA 14: TRANSITORIO

La composición de este rubro al 31 de diciembre de 2019 y 2018 es la siguiente:

	<u>2019</u>	<u>2018</u>
Alquileres cobrados por anticipado	345.122	483.171
	<u>345.122</u>	<u>483.171</u>

NOTA 15: DIFERIDO

La composición de este rubro al 31 de diciembre de 2019 y 2018 es la siguiente:

	<u>2019</u>	<u>2018</u>
Previsiones para indemnizaciones	3.058.750	2.491.449
Primas	1.241.702	748.161
Provisión 1° y 2° Aguinaldo	-	1.105.823
Primas diferidas M.N.	3.855.650	4.972.653
Primas adicionales diferidas M.E.	295.805	313.135
	<u>8.451.907</u>	<u>9.631.221</u>

NOTA 16: PATRIMONIO NETO**a) Capital suscrito y pagado**

El capital autorizado de la Sociedad, aprobado por la Autoridad de Fiscalización y Control de Pensiones y Seguros - APS, es de Bs50.000.000 dividido en 500.000 acciones ordinarias, cada una a un valor nominal de Bs100.

En fecha 05 de abril de 2018, la Junta General Extraordinaria de Accionistas aprobó el aumento del capital pagado a Bs4.200.000. Dicho aumento de capital fue aprobado por la Autoridad de Fiscalización de Pensiones y Seguros - APS, mediante Resolución Administrativa APS/DJ/DS/N° 1439/2018 de fecha 24 de octubre de 2018.

En fecha 29 de octubre de 2018, la Junta General Extraordinaria de Accionistas aprobó el aumento del capital pagado a Bs2.784.000. Dicho aumento de capital fue aprobado por la Autoridad de Fiscalización de Pensiones y Seguros - APS, mediante Resolución Administrativa APS/DJ/DS/N° 15/2019 de fecha 04 de enero de 2019.

(Cifras expresadas en bolivianos)

NOTA 16: PATRIMONIO NETO (Cont.)**a) Capital suscrito y pagado (Cont.)**

En fecha 28 de diciembre de 2018, la Junta General Extraordinaria de Accionistas aprobó el aumento del capital pagado a Bs1.400.000. Dicho aumento de capital fue aprobado por la Autoridad de Fiscalización de Pensiones y Seguros - APS, mediante Resolución Administrativa APS/DJ/DF/N° 721/2019 de fecha 10 de mayo de 2019.

En fecha 08 de abril de 2019, la Junta General Extraordinaria de Accionistas aprobó el aumento del capital pagado a Bs6.960.000. Dicho aumento de capital fue aprobado por la Autoridad de Fiscalización de Pensiones y Seguros - APS, mediante Resolución Administrativa APS/DJ/DF/N° 1575/2019 de fecha 11 de septiembre de 2019.

En fecha 25 de noviembre de 2019, la Junta Extraordinaria de Accionistas aprobó el aumento del capital autorizado Bs50.000.000 y capital pagado a Bs8.634.000 por medio de los aportes para futuros aumento de capital de la compañía, aprobado por la Autoridad de Fiscalización y Control de Pensiones y Seguros - APS, mediante Resolución Administrativa APS/DJ/DF/N° 2171/2019 de fecha 31 de diciembre 2019 es de Bs100.000.000 dividido en 10.000.000 acciones ordinarias, cada una a un valor nominal de Bs100 y se incrementa el capital pagado en Bs8.634.000, alcanzando un total a esa fecha de Bs57.138.000

El capital pagado de la Sociedad al 31 de diciembre de 2019, asciende a Bs57.138.000 representado por 571.380 acciones, de acuerdo a la siguiente distribución:

NACIONAL SEGUROS PATRIMONIALES Y FIANZAS S.A.

NOTAS A LOS ESTADOS FINANCIEROS AL 31 DE DICIEMBRE DE 2019 Y 2018

(Cifras expresadas en bolivianos)

NOTA 16: PATRIMONIO NETO (Cont.)

a) Capital suscrito y pagado (Cont.)

<u>Accionistas</u>	<u>Nº de acciones</u>	<u>Valor nominal</u>	<u>Capital social Bs</u>	<u>Porcentaje %</u>
Nacional Seguros Vida y Salud S.A.	145.450	100	14.545.000	25,4559%
Grupo Empresarial de Inversiones Nacional Vida S.A.	425.928	100	42.592.800	74,5437%
José Luis Camacho Miserendino	1	100	100	0,0002%
Nicolás Gutiérrez Miserendino	1	100	100	0,0002%
	<u>571.380</u>		<u>57.138.000</u>	<u>100%</u>

El capital pagado de la Sociedad al 31 de diciembre de 2018, asciende a Bs37.360.000 representado por 373.600 acciones, de acuerdo a la siguiente distribución:

<u>Accionistas</u>	<u>Nº de acciones</u>	<u>Valor nominal</u>	<u>Capital social Bs</u>	<u>Porcentaje %</u>
Nacional Seguros Vida y Salud S.A.	145.450	100	14.545.000	38,93201%
Grupo Empresarial de Inversiones Nacional Vida S.A.	228.148	100	22.814.800	61,06745%
José Luis Camacho Miserendino	1	100	100	0,00027%
Nicolás Gutiérrez Miserendino	1	100	100	0,00027%
	<u>373.600</u>		<u>37.360.000</u>	<u>100%</u>

El valor patrimonial proporcional de cada acción al 31 de diciembre de 2019 y 2018, es de Bs119,57 y Bs132,03, respectivamente.

(Cifras expresadas en bolivianos)

NOTA 16: PATRIMONIO NETO (Cont.)

b) Ajuste de capital

De acuerdo con lo establecido por la Norma de Contabilidad N° 3, revisada y modificada en septiembre de 2008, esta cuenta incluía hasta el 31 de diciembre de 2008, la reexpresión del capital suscrito y pagado en función de la variación oficial de la Unidad de Fomento de Vivienda.

A partir del ejercicio finalizado el 31 de diciembre de 2009, se suspendió la reexpresión de los rubros no monetarios, según lo establecido por la Resolución Administrativa SPVS-IS N° 087 de fecha 25 de febrero de 2009, emitida por la Autoridad de Fiscalización y Control de Pensiones y Seguros – APS (Ex Superintendencia de Pensiones, Valores y Seguros - SPVS).

En fecha 30 de diciembre de 2014, el saldo total de esta cuenta fue capitalizado.

c) Ajuste de reservas patrimoniales

De acuerdo con lo establecido por la Norma de Contabilidad N° 3, revisada y modificada en septiembre de 2008, esta cuenta incluía hasta el 31 de diciembre de 2008, la reexpresión del mismo ajuste de reservas patrimoniales, prima en emisión de acciones y de la reserva legal, en función de la variación oficial de la Unidad de Fomento de Vivienda.

A partir del ejercicio finalizado el 31 de diciembre de 2009, se suspendió la reexpresión de los rubros no monetarios, según lo establecido por la Resolución Administrativa SPVS-IS N° 087 de fecha 25 de febrero de 2009 emitida por la Autoridad de Fiscalización y Control de Pensiones y Seguros – APS (Ex Superintendencia de Pensiones, Valores y Seguros - SPVS).

En fecha 30 de diciembre de 2014, el saldo total de esta cuenta fue capitalizado.

d) Reserva legal

De acuerdo con lo dispuesto en los estatutos de la Sociedad, de la ganancia neta de la gestión se debe destinar el cinco por ciento (5%) para constituir la Reserva Legal, hasta alcanzar el cincuenta por ciento (50%) del capital pagado.

Al 31 de diciembre de 2019 y 2018, la Sociedad expone un saldo de Bs1.868.597 y Bs1.692.824, respectivamente.

NACIONAL SEGUROS PATRIMONIALES Y FIANZAS S.A.

NOTAS A LOS ESTADOS FINANCIEROS AL 31 DE DICIEMBRE DE 2019 Y 2018

(Cifras expresadas en bolivianos)

NOTA 16: PATRIMONIO NETO (Cont.)**e) Reserva por revalúo técnico**

De acuerdo con lo dispuesto en la Resolución Administrativa APS/DJ/DS/UI/N°1547-2017 de fecha 13 de diciembre de 2017 que aprueba el “Reglamento de Revalúo Técnico de Bienes Inmuebles que forman parte de las Inversiones Admisibles de las Entidades Aseguradoras y Reaseguradoras” y de acuerdo a la dinámica de cuentas del PUC; los importes resultantes de revalúo técnico deben registrarse en la cuenta patrimonial “Reserva por Revalúo Técnico”.

Al 31 de diciembre de 2019 y 2018, la Sociedad expone un saldo de Bs2.571.285, no habiendo movimientos durante la gestión 2019.

NOTA 17: CUENTAS DE ORDEN

Las cuentas de orden corresponden a documentos recibidos en custodia y contingentes de las entidades. Su registro fue requerido a partir del año 2000, por la Autoridad de Fiscalización y Control de Pensiones y Seguros – APS (Ex Superintendencia de Pensiones, Valores y Seguros - SPVS).

NOTA 18: GASTOS ADMINISTRATIVOS

La composición de este rubro al 31 de diciembre de 2019 y 2018 es la siguiente:

	<u>2019</u>	<u>2018</u>
Personal	22.927.246	26.077.082
Servicios contratados	6.422.221	6.805.752
Sectoriales.	5.302.137	5.244.319
Impuestos fiscales y municipales	9.456.821	8.769.551
Multas e intereses	18.266	80.368
Mantenimiento y reparaciones	397.546	511.324
Seguros	34.491	155.703
Depreciación	1.538.356	1.294.074
Amortización	2.172.567	2.120.368
Alquileres	515.171	528.692
Gastos generales M.E.	3.515.304	3.145.093
Intereses	522.587	559.561
Comisiones	18.733.474	16.515.988
Honorarios	534.875	304.362
	<u>72.091.062</u>	<u>72.112.237</u>

NACIONAL SEGUROS PATRIMONIALES Y FIANZAS S.A.

NOTAS A LOS ESTADOS FINANCIEROS AL 31 DE DICIEMBRE DE 2019 Y 2018

(Cifras expresadas en bolivianos)

NOTA 19: POSICIÓN EN MONEDA EXTRANJERA

Los estados financieros expresados en bolivianos incluyen saldos en moneda extranjera (dólares estadounidenses principalmente) de acuerdo con el siguiente detalle:

	<u>2019</u>	<u>2018</u>
Disponible	1.432.058	1.558.521
Exigible técnico	87.107.943	73.321.196
Exigible administrativo	6.465.945	10.279.130
Inversiones	36.160.885	31.226.210
Transitorio	5.236.160	21.053
Diferido	2.787.387	1.512.976
Activos	<u>139.190.378</u>	<u>117.919.086</u>
Obligaciones técnicas	93.238.813	56.097.799
Obligaciones administrativas	6.098.884	9.903.105
Reservas técnicas de seguros	16.522.179	17.821.920
Reservas técnicas de siniestros	10.220.715	7.677.707
Transitorio	345.122	483.171
Diferido	4.151.455	5.285.787
Pasivos	<u>130.577.168</u>	<u>97.269.489</u>
POSICIÓN NETA ACTIVA	<u>8.613.210</u>	<u>20.649.597</u>

Los activos y pasivos en moneda extranjera han sido convertidos a bolivianos al tipo de cambio oficial vigente al 31 de diciembre de 2019 y 2018 de Bs6.86 por USD 1.

NOTA 20: ACTIVOS Y PASIVOS CORRIENTES

La porción corriente y no corriente de los activos y pasivos al 31 de diciembre de 2019 y 2018 es la siguiente:

	<u>2019</u>	<u>2018</u>
Disponibilidades	3.408.888	3.022.354
Exigible técnico	23.980.623	73.518.716
Exigible administrativo	9.010.268	12.092.257
Inversiones	16.745.155	10.487.036
Transitorio corriente	6.420.719	520.268
Total activo corriente	<u>59.565.653</u>	<u>99.640.631</u>
Exigible técnico	91.805.781	-
Inversiones	61.728.890	63.474.644
Bienes de uso	3.737.099	3.992.210
Diferido	8.225.028	8.719.840
Total activo no corriente	<u>165.496.798</u>	<u>76.186.694</u>
TOTAL ACTIVO	<u>225.062.451</u>	<u>175.827.325</u>

NACIONAL SEGUROS PATRIMONIALES Y FIANZAS S.A.

NOTAS A LOS ESTADOS FINANCIEROS AL 31 DE DICIEMBRE DE 2019 Y 2018

(Cifras expresadas en bolivianos)

NOTA 20: ACTIVOS Y PASIVOS CORRIENTES (Cont.)

	<u>2019</u>	<u>2018</u>
Obligaciones técnicas	100.599.826	60.937.248
Obligaciones administrativas	19.636.823	29.948.678
Diferido	1.241.702	-
Total pasivo corriente	121.478.351	90.885.926
Reservas técnicas de siniestros	11.188.627	7.677.707
Reservas técnicas de seguros	16.522.179	17.821.920
Transitorio	345.122	483.171
Diferido	7.210.205	9.631.221
Total pasivo no corriente	35.266.133	35.614.019
TOTAL PASIVO	156.744.484	126.499.945
TOTAL PATRIMONIO	68.317.967	49.327.381
TOTAL PASIVO Y PATRIMONIO	225.062.451	175.827.326

NOTA 21: BIENES DE DISPONIBILIDAD RESTRINGIDA

Al 31 de diciembre de 2019, no existían activos gravados ni de disponibilidad restringida.

NOTA 22: CONTINGENCIAS JUDICIALES

La Sociedad declara no tener contingencias probables de ninguna naturaleza, ni juicios significativos pendientes de resolución.

NACIONAL SEGUROS PATRIMONIALES Y FIANZAS S.A.

NOTAS A LOS ESTADOS FINANCIEROS AL 31 DE DICIEMBRE DE 2019 Y 2018

(Cifras expresadas en bolivianos)

NOTA 23: TRANSACCIONES CON PARTES VINCULADAS

Al 31 de diciembre de 2019, la Sociedad mantiene saldos de operaciones activas y pasivas con sociedades relacionadas, las que han originado ingresos y egresos reconocidos en el ejercicio.

	2019		2018	
	Por cobrar	Por pagar	Por cobrar	Por Pagar
Conecta Redes y Servicios S.A.	-	68.563	-	112.819
Tecnología Corporativa Tecorp S.A.	-	387.741	78	1.487.392
Nacional Seguros de Vida y Salud S.A.	15.231	15.914	114.750	9.724
Grupo Empresarial de Inversiones Nacional Vida S.A.	30.344	372.340	30.344	447.325
	<u>45.575</u>	<u>844.558</u>	<u>145.172</u>	<u>2.057.260</u>

Al 31 de diciembre de 2019 y 2018, las transacciones con partes vinculadas fueron realizadas por los siguientes conceptos:

a) Conecta Redes y Servicios S.A. ex Nacional Asistencia Redes y Servicios S.A.

Las operaciones activas y pasivas se refieren a servicios prestados por Conecta Redes y Servicios S.A. a la Sociedad, por los siguientes conceptos: servicio telefónico "Call center" y servicio de asistencia vehicular.

b) Tecnología Corporativa Tecorp S.A. ex Tecnología Corporativa S.A

Las operaciones pasivas se refieren a los siguientes conceptos: Servicios por asistencia técnica, desarrollo del software de sistemas y seguridad informática, venta de insumos de computación y desarrollo de software de sistemas.

c) Nacional Seguros Vida y Salud S.A. ex Nacional Seguros de Personas S.A.

Las operaciones activas y pasivas se refieren a gastos pagados por el servicio de alquiler de oficinas, energía eléctrica.

NACIONAL SEGUROS PATRIMONIALES Y FIANZAS S.A.

NOTAS A LOS ESTADOS FINANCIEROS AL 31 DE DICIEMBRE DE 2019 Y 2018

(Cifras expresadas en bolivianos)

NOTA 23: TRANSACCIONES CON PARTES VINCULADAS (Cont.)

d) Grupo Empresarial de Inversiones Nacional Vida S.A. ex Grupo Nacional de Inversiones Nacional Vida S.A.


Las operaciones activas y pasivas se refieren a préstamos e intereses por pagar y servicios de asesoramiento y consultorías.

NOTA 24: AJUSTES DE GESTIONES ANTERIORES


Al 31 de diciembre de 2019, no se han efectuado operaciones que afecten en forma significativa los resultados de gestiones anteriores.

NOTA 25: HECHOS POSTERIORES


Con posterioridad al 31 de diciembre de 2019, no se han producido hechos o circunstancias que afecten en forma significativa los presentes estados financieros.



Ing. José Carlos Méndez
Gerente Técnico y de
Reaseguro



Lic. Jenny Danitza Capriolo Olmos
Jefe Nacional Contabilidad
Mat. Prof. N° CAUB-9922
Mat. Prof. N° CAUSC-2688



Ing. Jorge Hugo Parada Méndez
Gerente General